


# ***KURSORI BAZE PODATAKA U ORACLE 11g***


Zlatko Sirotić, dipl.ing.  
Istra informatički inženjering d.o.o.  
Pula



# SQL - deklarativni jezik



- ❖ SQL je (visoko) **deklarativni programski jezik**, koji može vraćati ili ažurirati ne samo jedan redak podataka, već čitav skup redaka
- ❖ SQL se u programiranju ne koristi samostalno, već se koristi zajedno sa nekim drugim programskim jezikom, uglavnom **proceduralnim**
- ❖ čest način povezivanja SQL-a sa drugim jezikom je taj da se SQL ugrađuje u drugi jezik, koji tada obično nazivamo **jezik-domaćin** (host language)




# PL/SQL

## – proceduralno proširenje SQL-a




- ❖ Oracle korporacija je krajem 80-tih godina prošlog stoljeća napravila svoj jezik-domaćin **PL/SQL** (Procedural Language extensions to the Structured Query Language), na temelju programskog jezika ADA 83
- ❖ Oracle je tako dobro integrirao proceduralni jezik PL/SQL i jezik SQL, da u praksi često zaboravimo kako, zapravo, radimo sa dva jezika
- ❖ to su ipak **dva odvojena jezika**: kada baza prevodi PL/SQL programski kod, PL/SQL prevoditelj prevodi one naredbe koje on "razumije", a SQL naredbe šalje SQL prevoditelju



## Kursori (baze podataka)


- ❖ između proceduralnog jezika-domaćina, koji procesira redak po redak, i deklarativnog SQL jezika, koji radi sa skupom redaka, postoji očiti **nesklad u radu**
- ❖ taj se nesklad premošćuje pomoću **kursora** baze podataka (database cursors)
- ❖ kursor predstavlja neku vrstu **logičkog pokazivača na skup redaka** koji baza vraća kao odgovor na postavljeni upit
- ❖ proceduralni jezik koristi kursor da bi obrađivao **redak po redak** odgovora (na upit)



## Oracle SUBP - sve je kursor




- ❖ SUBP sustavi različitih proizvođača **moгу se značajno razlikovati** ne samo u internoj realizaciji, nego i po svom ponašanju (npr. različit način rada sa transakcijama i zaključavanjem redaka), ali i po dijalektu SQL jezika i po korištenoj terminologiji
- ❖ tako, kursori u Oracle relacijskom sustavu ne moraju značiti isto što i kursori u nekom drugom relacijskom sustavu
- ❖ **Oracle uvijek radi sa kursorima**, ali ti kursori mogu u programskom kodu biti "skriveni" ili mogu biti "vidljivi" - govorimo o implicitnim i eksplicitnim kursorima



# Procesiranje SQL naredbe


- ❖ U Oracle sustavu kursor baze podataka je privatno SQL područje u kojem se čuvaju informacije za procesiranje određene SQL naredbe. Kod procesiranja SQL naredbe dešava se sljedeće:
- ❖ Otvaranje (**OPEN**) kursora. Alociraju se memorijske strukture za kursor u privatnoj memoriji serverskog procesa sesije – UGA (user global area). SQL naredba još nije pridružena kursoru.
- ❖ Parsiranje (**PARSE**) kursora. SQL naredba pridružuje se kursoru. Njena parsirana reprezentacija, koja uključuje plan izvršenja (execution plan) učitava se u dio SGA memorije (system global area), tzv. **library cache**. Strukture u UGA memoriji se ažuriraju tako da pokazuju na djeljivi kursor u library cache-u.



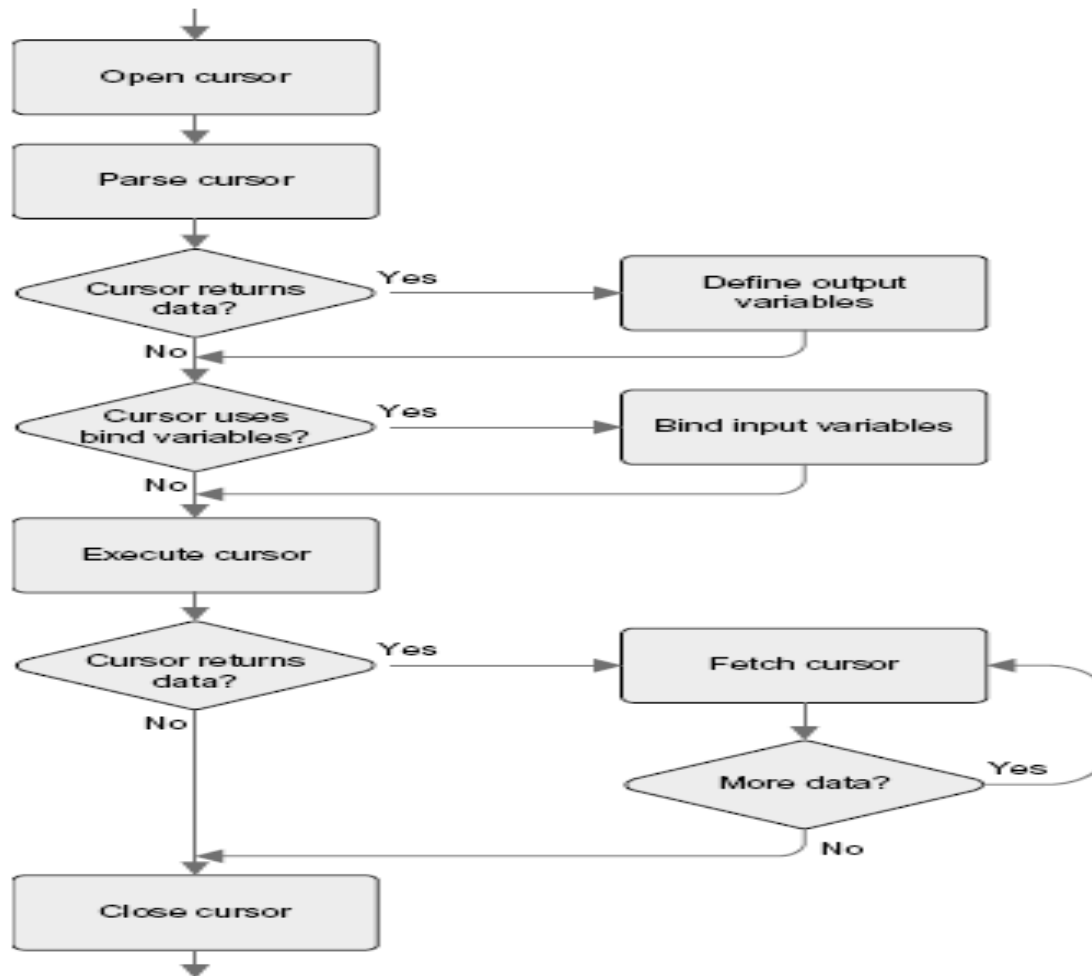
# Procesiranje SQL naredbe - nastavak




- ❖ Definiranje izlaznih (**DEFINE OUTPUT**) varijabli.
- ❖ Povezivanje ulaznih (**BIND INPUT**) varijabli.
- ❖ Izvršavanje (**EXECUTE**) kursora. Kod nekih naredbi, npr. kod najvećeg broja upita, realno procesiranje zapravo čeka sljedeću fazu.
- ❖ Dohvaćanje (**FETCH**) kursora. Ako SQL naredba vraća retke, to se dešava upravo u ovom koraku.
- ❖ Zatvaranje (**CLOSE**) kursora. Resursi koji su pridruženi kursoru u UGA memoriji se oslobađaju. Međutim, djeljivi kursor u library cache memoriji se ne briše, već ostaje za eventualno ponovno korištenje u budućnosti.



# Procesiranje SQL naredbe - grafički prikaz








## Implicitni kursori



- ❖ PL/SQL deklarira implicitni kursor onda kada u programskom kodu koristimo DML naredbe ili SELECT naredbu koja vraća samo jedan redak:

```
SELECT stupac1, stupac2  
      INTO varijabla1, varijabla2  
FROM tablica ...
```

- ❖ u kodu se nigdje ne vidi riječ CURSOR, ali interno Oracle PL/SQL prevoditelj izvodi različite radnje kao što su otvaranje kursora, ugrađivanje varijabli jezika-domaćina (bind variables) u SQL upit, slanje upita SQL prevoditelju, čitanje redaka, zatvaranje kursora



# Eksplisicinski kursori

## – "najeksplisicijnija verzija"

**DECLARE**

**CURSOR** art\_c IS

**SELECT** sifra, naziv FROM m\_artikli; ...

**BEGIN**

**OPEN** art\_c;

**LOOP**


**FETCH** art\_c INTO sifra\_l, naziv\_l;

**EXIT** WHEN art\_c%NOTFOUND;

**DBMS\_OUTPUT.PUT\_LINE** ...

**END LOOP;**

**CLOSE** art\_c; ...



## Eksplícitni kursori – "srednja verzija"

```
DECLARE
```

```
    CURSOR art_c IS
```

```
        SELECT sifra, naziv FROM m_artikli;
```


```
BEGIN
```

```
    FOR redak IN art_c LOOP
```

```
        DBMS_OUTPUT.PUT_LINE ...
```


```
    END LOOP;
```

```
END;
```




## **Eksplicitni kursori** **– "najjednostavnija verzija"**

```
BEGIN  
  FOR redak IN (  
    SELECT sifra, naziv  
    FROM m_artikli)  
  LOOP  
    DBMS_OUTPUT.PUT_LINE ...  
  END LOOP;  
END;
```




## Česta greška – koristi se kursor, umjesto obične DML naredbe

```
FOR redak IN (  
  SELECT sifra, cijena FROM m_artikli  
  WHERE cijena < 100)  
LOOP  
  UPDATE m_artikli  
    SET cijena = cijena * 1.1  
    WHERE sifra = redak.sifra;  
END LOOP;  
-- a može i jednostavno ☺  
UPDATE m_artikli  
  SET cijena = cijena * 1.1  
  WHERE cijena < 100;
```




## Kursor varijable (REF kursori)

- ❖ **kursor varijable** su varijable čiji je **tip REF kursor** (REF kao referenca ili pokazivač), pa se u Oracle literaturi same varijable često neformalno nazivaju REF kursori
- ❖ kursor varijable predstavljaju **pokazivač na "obični" kursor**
- ❖ budući da je "obični" kursor sam po sebi neka vrsta (logičkog) pokazivača, moglo bi se reći da je kursor varijabla "pokazivač na pokazivač" (naravno, ne kao u jezicima C / C++)



## Kursor varijable - mogućnosti

- ❖ za razliku od eksplicitnih kursora, kursor varijable mogu se otvoriti u jednom potprogramu, pa se u njemu mogu (ali ne moraju) čitati, a nakon toga se **čitanje može prebaciti na drugi potprogram** (koji se može nalaziti čak i na drugom računalu)
- ❖ kursor varijable omogućavaju i da ista kursor varijabla jedanput pokazuje na jedan kursor, a drugi put na drugi, čime se omogućava **fleksibilnije programiranje**
- ❖ kursor varijable tipa **jaki REF kursor** moraju uvijek pokazivati na kursor istih struktura, a one tipa **slabi REF kursor** mogu pokazivati na kursor različite struktura



# Kursor varijable

– sa njima se radi slično kao sa  
eksplicitnim kursorima

**DECLARE**

**TYPE** art\_rc\_type IS **REF CURSOR**

**RETURN** m\_artikli%ROWTYPE; -- jaki tip

**art\_rc** art\_rc\_type; -- kursor varijabla

**BEGIN**

**OPEN** art\_rc **FOR SELECT** \* **FROM** m\_artikli;

**LOOP**


**FETCH** art\_rc **INTO** art\_row;

**EXIT** **WHEN** art\_rc%NOTFOUND; ...

**END** **LOOP**;

**CLOSE** art\_rc;





## Kursor varijable – slabi REF kursor tip

DECLARE

```
TYPE art_rc_type IS REF CURSOR; -- slabi  
art_rc art_rc_type; ...
```

BEGIN

```
OPEN art_rc FOR
```


```
SELECT * FROM m_artikli; ...
```

```
CLOSE art_rc;
```

```
OPEN art_rc FOR
```

```
SELECT * FROM m_dobavljac_i; ...
```

```
CLOSE art_rc; ...
```




# Kursor varijable

– najčešće korištenje: funkcija otvara i vraća kursor varijablu




```
CREATE FUNCTION funkcija
  RETURN SYS_REFCURSOR
IS
  art_rc SYS_REFCURSOR;
BEGIN
  OPEN art_rc FOR
    SELECT * FROM m_artikli;
  RETURN art_rc;
END;
```




## Kursor varijable – najčešće korištenje: ... a procedura ju koristi

```
CREATE PROCEDURE procedura IS
    art_rc SYS_REFCURSOR;
    art_row m_artikli%ROWTYPE;
BEGIN
    art_rc := funkcija; -- poziv funkcije
    LOOP
        FETCH art_rc INTO art_row;
        EXIT WHEN art_rc%NOTFOUND; ...
    END LOOP;
    CLOSE art_rc; -- funkcija je otvorila
END;
```



## Dinamički SQL i PL/SQL


- ❖ u dosadašnjim primjerima programski kod bio je **statički**, tj. cjelokupan kod bio je formiran već u vrijeme prevođenja programa
- ❖ za razliku od toga, **dinamički** programski kod se kreira za vrijeme izvođenja programa
- ❖ prednost je dinamičkog koda da omogućava vrlo **fleksibilno (generičko) programiranje**
- ❖ mana je dinamičkog koda da se on **provjerava tek u fazi izvođenja**, što znači da se u toku izvođenja mogu pojaviti neke greške koje bi se u statičkom kodu otkrile unaprijed, u vrijeme prevođenja



# Dinamički SQL i PL/SQL – paket DBMS\_SQL i prirodni dinamički SQL




- ❖ dinamički kod (SQL i PL/SQL) u Oracle bazi pojavio se prvi puta u verziji Oracle 7, i to kao **paket DBMS\_SQL**
- ❖ iako se paket zove DBMS\_SQL, on omogućava ne samo dinamički SQL, nego i dinamički PL/SQL
- ❖ zbog složenosti rada sa paketom DBMS\_SQL, Oracle je u verziji 8i napravio tzv. **prirodni dinamički SQL** (native dynamic SQL – NDS); i on omogućava dinamički SQL i dinamički PL/SQL
- ❖ prirodni dinamički SQL čine dvije vrste naredbi: jedna je **EXECUTE IMMEDIATE**, a druga je naredba za kreiranje **dinamičke kursor varijable**



# Prirodni dinamički SQL

## – naredba EXECUTE IMMEDIATE

```
CREATE FUNCTION broj_redaka
  (tablica_p VARCHAR2) RETURN NUMBER
IS
  naredba VARCHAR2 (1000);
  broj_redaka NUMBER;
BEGIN
  naredba := 'SELECT COUNT (*)' ||
            ' FROM ' || tablica_p;
  EXECUTE IMMEDIATE naredba
    INTO broj_redaka;
  RETURN broj_redaka;
END;
```



# Prirodni dinamički SQL – dinamička kursor varijabla

```
DECLARE
```

```
  cur SYS_REFCURSOR; ...
```

```
BEGIN
```

```
  naredba := 'SELECT  ename, sal' ||  
             ' FROM emp' ||  
             ' WHERE job = :1';
```

```
OPEN cur FOR naredba USING 'SALESMAN';
```


```
LOOP
```

```
  FETCH cur INTO name, salary;
```

```
  EXIT WHEN cur%NOTFOUND; ...
```

```
END LOOP;
```


```
CLOSE cur; ...
```



## Metoda 1, 2, 3, 4 kod rada sa dinamičkim SQL-om


- ❖ **Metoda 1** dozvoljava samo DML naredbe i to bez "bind" varijabli
- ❖ **Metoda 2** dozvoljava i DML naredbe sa "bind" varijablama
- ❖ **Metoda 3** dozvoljava i SELECT naredbu, koja mora imati fiksni broj stupaca i fiksni broj "bind" varijabli
- ❖ **Metoda 4** dozvoljava da broj stupaca i broj "bind" varijabli u SELECT naredbi bude nepoznat sve do trenutka izvođenja naredbe






## Što DBMS\_SQL može, a prirodni dinamički SQL ne može

- ❖ paket **DBMS\_SQL** podržava sve 4 metode
- ❖ prirodni dinamički SQL podržava Metodu 4 samo ako koristimo naredbu EXECUTE IMMEDIATE i to sa dinamičkim PL/SQL blokom, a ne sa dinamičkim SQL-om
- ❖ **dinamičke kursor varijable ne podržavaju Metodu 4**
- ❖ no, verziji 11g Oracle je uveo **nove naredbe** koje omogućavaju da dinamičke kursor varijable **indirektno podrže Metodu 4**



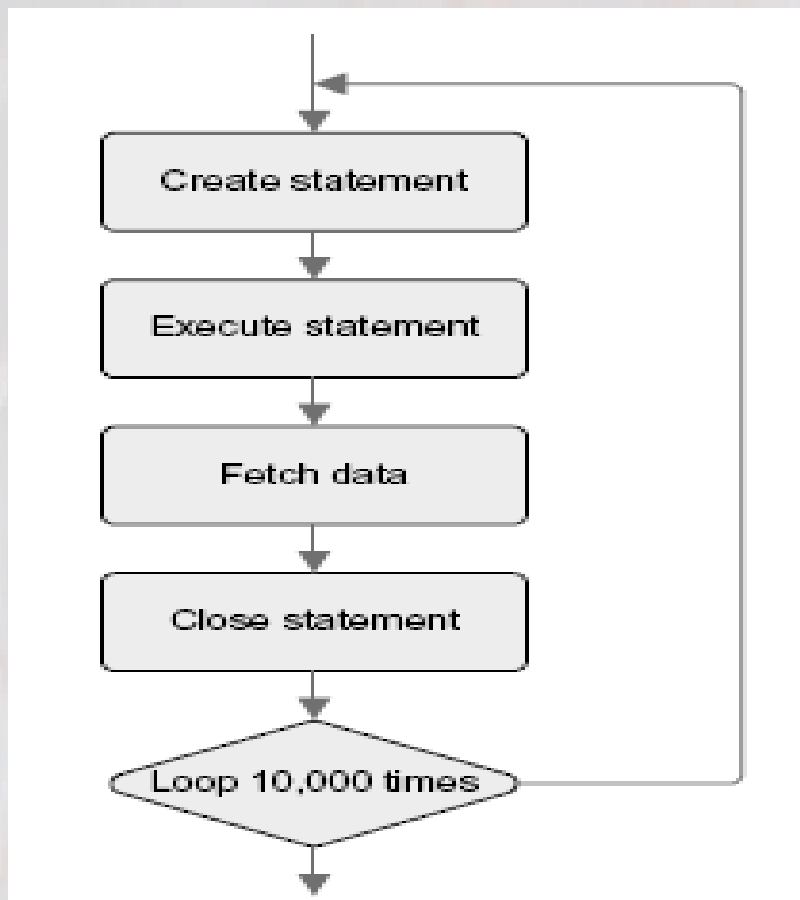
## Različite varijante kursora i parsiranje


- ❖ Parsiranje (PARSE) kursora je jedan od koraka u procesiranju SQL naredbe.
- ❖ U ovisnosti od toga koliko dugo traju drugi koraci, vrijeme parsiranja može biti više ili manje značajno u cjelokupnom vremenu procesiranja naredbe.
- ❖ Kod parsiranja možemo imati tri situacije.
- ❖ Vremenski najgora (tj. najduža) situacija je tzv. tvrdo parsiranje. Tvrdo parsiranje se neizbježno mora desiti barem jedanput, ali ponavljanje tvrdog parsiranja može se izbjeći.
- ❖ Tvrdo parsiranje nije moguće dobiti sa statičkim SQL-om, tj. samo kod dinamičkog SQL-a moramo paziti da izbjegnemo tvrdo parsiranje, i to korištenjem bind varijabli.



## Tvrdo parsiranje

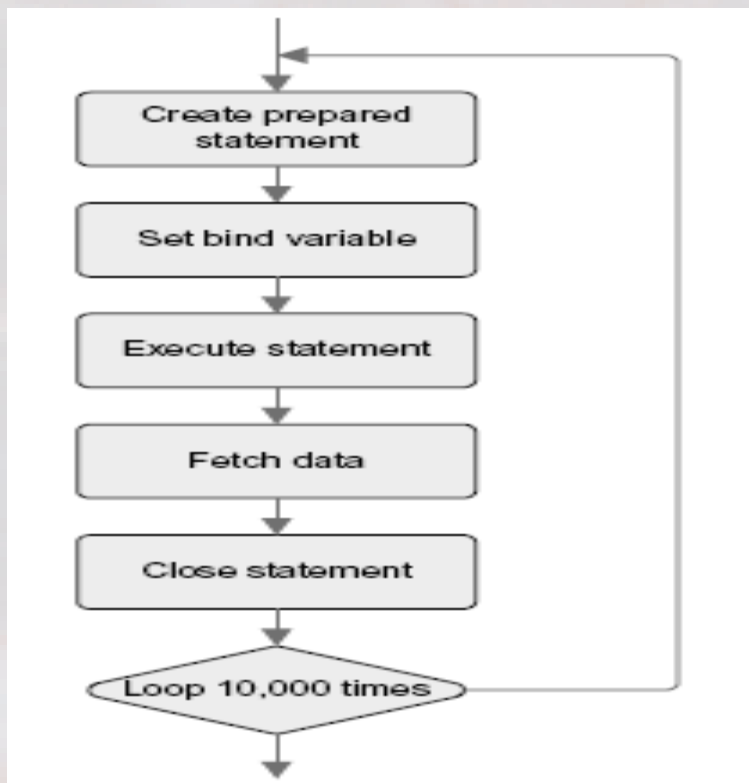
- ❖ Slika prikazuje petlju u kojoj se 10 000 puta izvršava naredba koja se svaki put tvrdo parsira:






## Meko parsiranje

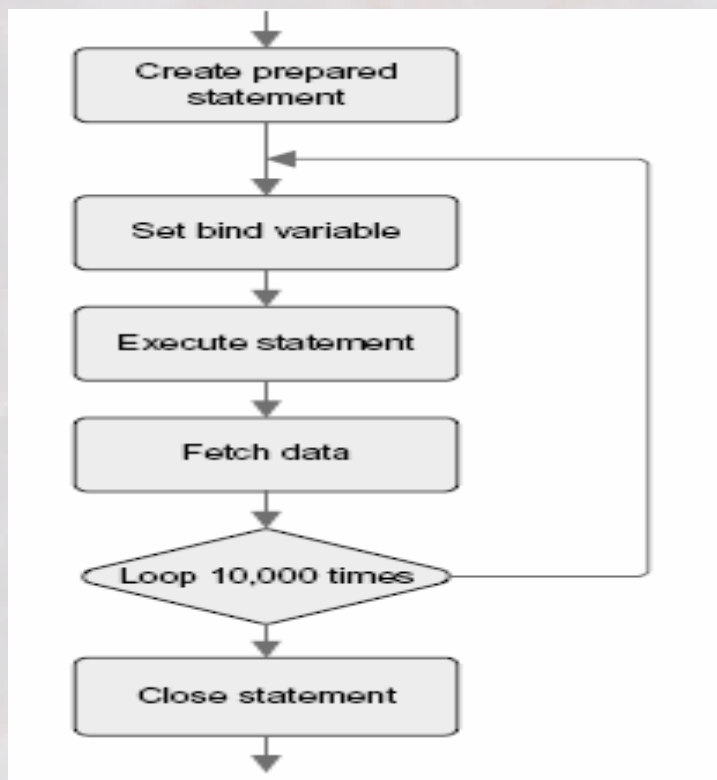
- ❖ Kod mekog parsiranja se koriste djeljivi kursori u library cache memoriji. Na ovaj način radi statički SQL, a i dinamički SQL ako se koriste bind varijable:






## Eliminiranje i mekog parsiranja


- ❖ Nabolja situacija je kada se eliminira i meko parsiranje - ponovno se koristi pripremljena naredba. Ovo je moguće isključivo korištenjem paketa DBMS\_SQL:





## Kako koristiti kursor varijablu nepoznate strukture


- ❖ pretpostavimo da imamo funkciju koja kao povratnu vrijednost (RETURN) vraća kursor varijablu koja je dobivena na temelju dinamički generiranog upita
- ❖ željeli bismo ju koristiti, ali kako napraviti FETCH kad **ne znamo kakva je njena struktura?**
- ❖ problem nije lako rješiv, jer kursor varijabla ne omogućava (direktan) opis svoje strukture
- ❖ do baze 11g jedino rješenje bilo je da funkcija vraća ne samo kursor varijablu, već i upit koji je funkcija (dinamički) generirala
- ❖ također, moraju se koristiti DBMS\_SQL paket i njegove procedure PARSE i DESCRIBE\_COLUMNS da bismo mogli napraviti nepoznatu record varijablu



# Primjena novih naredbi Oracle 11g za opisivanje kursor varijable nepoznate strukture



- ❖ u bazi 11g također moramo koristiti paket DBMS\_SQL i njegove procedure PARSE i DESCRIBE\_COLUMNS
- ❖ no, funkcija, koja je dinamički generirala upit, više ne mora vratiti taj upit, već samo kursor varijablu
- ❖ to se postiže zahvaljujući novim naredbama iz paketa DBMS\_SQL:  
**TO\_CURSOR\_NUMBER** i  
**TO\_REFCURSOR**,  
pomoću kojih je moguće kursor varijablu (REF kursor) pretvoriti u DBMS\_SQL kursor i obrnuto




# Primjena novih naredbi Oracle 11g za opisivanje kursor varijable nepoznate strukture



```
...  
-- kursor v. pretvara se u DBMS_SQL kursor  
l_cur :=  
    DBMS_SQL.TO_CURSOR_NUMBER (p_ref_cur);  
  
-- istražuje se struktura DBMS_SQL kursora  
DBMS_SQL.DESCRIBE_COLUMNS3  
    (l_cur, g_count, l_desc_tab);  
  
-- DBMS_SQL kursor pretvara se u kursor v.  
p_ref_cur :=  
    DBMS_SQL.TO_REFCURSOR (l_cur);  
  
...
```





## Zaključak

- ❖ kursor je neka vrsta **logičkog pokazivača** na skup redaka koji baza vraća kao odgovor na postavljeni upit
- ❖ u Oracle bazi "sve je kursor", pa i DML naredbe i SELECT naredba koja vraća samo jedan redak – to su **implicitni kursori**
- ❖ **eksplicitni kursori** mogu biti **statički ili dinamički**
- ❖ **kursor varijable** predstavljaju pokazivače na kursoru i isto mogu biti statičke i dinamičke
- ❖ **DBMS\_SQL kursor** je posebna vrsta dinamičkog k.
- ❖ u bazi 11g dobio je nove mogućnosti, a nove naredbe **TO\_CURSOR\_NUMBER** i **TO\_REFCURSOR** omogućavaju da se i sa dinamičkim kursor varijablama **indirektno koristi Metoda 4** iz dinamičkog SQL-a